

## OBSZAR ZASTOSOWAŃ:

- Pomieszczenia biurowe
- Sale konferencyjne, biblioteki
- Oświetlenie korytarzy i ciągów komunikacyjnych
- Hotele, pensjonaty
- Szpitale, laboratoria, szkoły, kawiarnie
- Sklepy, obiekty handlowe i usługowe



Symbol PLATO-1	Moc	Strumień świetlny
PA P2P40/230K401	40W	4000lm

Panel LED to nowoczesny zamiennik opraw świetłówkowych.

Dobra jakość oświetlenia jest uzyskiwane przez równomierne rozproszenie światła i mleczny dyfuzor.

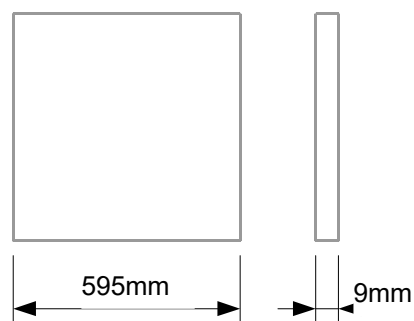
Bezpośrednie uruchamianie, bez emitowania hałasu i migotania.

Sposoby instalacji panelu: poprzez zwieszenie na linkach, montaż na powierzchni sufitu (natynkowo) oraz wbudowanie przez wpuszczenie panelu na równi z sufitem podwieszanym (patrz rysunek poniżej).


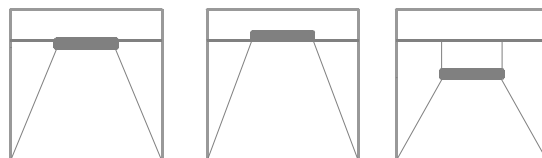
Panel sprzedawany w zestawie z zasilaczem.

## PARAMETRY:

- zasilanie 85-265V 50Hz
- źródło światła 200 szt LED 2835 SANAN
- moc 40 W
- strumień świetlny 4000 lm
- temperatura barwowa 4000 K
- współczynnik oddawania barw Ra>80
- trwałość źródła LED 30 000 h
- kąt świecenia 160°
- II klasa ochronności przeciwporażeniowej
- klasa odporności mechanicznej IK 08
- klasa szczelności IP 44
- temperatura pracy -20° do +40°C
- obudowa wykonana z aluminium
- klosz polipropylen, mleczny, nietłukący
- możliwa współpraca z czujnikami ruchu
- waga 2,76 kg z driverem



## SPOSOBY INSTALACJI



**OSZCZĘDNOŚĆ**  
40W = 330W

