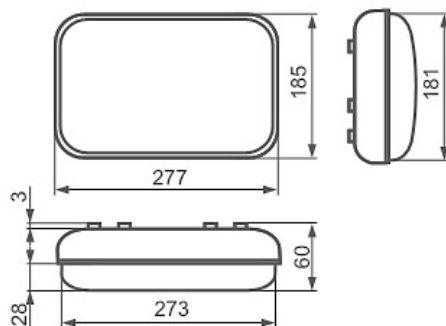


Lampa administracyjna LED ADMINO PL ADL6/230K601

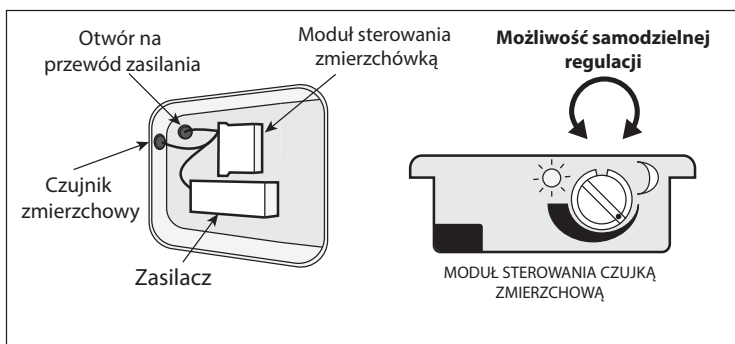
Lampa LED przeznaczona do prezentowania ekspozycji numerów administracyjnych budynku. Solidna konstrukcja podstawy z ABS oraz klosz z poliwęglanu zapewnia wieloletnią trwałość. Doskonała równomierność świecenia idealnie eksponuje naniesione na nią informacje bez efektu olśnienia.

Parametry techniczne:

- zasilanie ~170-265V, ~50Hz
- źródło światła LED SMD 2835
- moc LED 6 W
- strumień świetlny 500 lm
- temperatura barwowa 6000K
- współczynnik oddawania barw Ra>80
- trwałość źródła LED 35 000h
- kąt świecenia 170°
- II klasa ochronności przeciwporażeniowej
- klasa odporności mechanicznej IK 10
- klasa szczelności IP54
- temperatura pracy -20o do +40oC
- klosz poliwęglan
- oprawa ABS
- waga 0,4 kg



Domyślnie czujka zmierzchowa ustawiona jest tak aby rozświetliła lampę w porze wieczornej, jednak jest możliwość samodzielnej regulacji i dostosowania czułości zmierzchówki do potrzeb użytkownika.

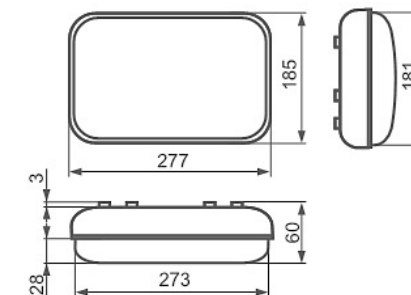


Lampa administracyjna LED ADMINO PL ADL6/230K601

Lampa LED przeznaczona do prezentowania ekspozycji numerów administracyjnych budynku. Solidna konstrukcja podstawy z ABS oraz klosz z poliwęglanu zapewnia wieloletnią trwałość. Doskonała równomierność świecenia idealnie eksponuje naniesione na nią informacje bez efektu olśnienia.

Parametry techniczne:

- zasilanie ~170-265V, ~50Hz
- źródło światła LED SMD 2835
- moc LED 6 W
- strumień świetlny 500 lm
- temperatura barwowa 6000K
- współczynnik oddawania barw Ra>80
- trwałość źródła LED 35 000h
- kąt świecenia 170°
- II klasa ochronności przeciwporażeniowej
- klasa odporności mechanicznej IK 10
- klasa szczelności IP54
- temperatura pracy -20o do +40oC
- klosz poliwęglan
- oprawa ABS
- waga 0,4 kg



Domyślnie czujka zmierzchowa ustawiona jest tak aby rozświetliła lampę w porze wieczornej, jednak jest możliwość samodzielnej regulacji i dostosowania czułości zmierzchówki do potrzeb użytkownika.

